


10スピード用チェーン (CN-7800)

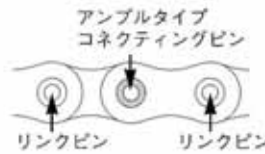
▲ 警告



- チェーンの洗浄には中性の洗浄液を使用してください。サビ落とし等のアルカリ性あるいは酸性の洗浄液を使用するとチェーンにダメージを与え、チェーン切れを起こす場合があります。
- ナロータイプチェーンは必ずアンブルタイプ・コネクティングピンで連結してください。
- アンブルタイプ・コネクティングピン以外のコネクティングピンやチェーンに適合していないアンブルタイプ・コネクティングピンおよび工具を使用されますと十分な連結力が得られずチェーン切れやチェーン飛びを起こす場合があります。

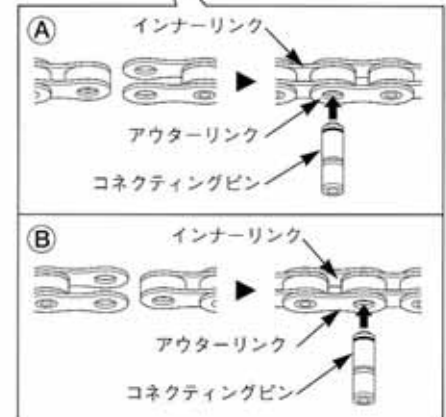
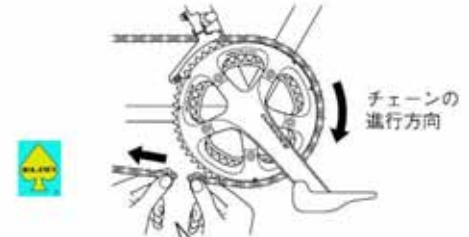
チェーン	アンブルタイプ・コネクティングピン	工具
CN-7800 10段対応 スーパーナローチェーン	溝付  5.5mm	TL-CN32/TL-CN23

- スプロケット構成の変更などでチェーンの長さを再調整する必要がある場合は、アンブルタイプ・コネクティングピンで連結されていない箇所を切断してください。アンブルタイプ・コネクティングピンで連結された箇所を切るとチェーンを損傷します。
- チェーンの長さを再度調整するときは必ずチェーン切りを入れた方（切断時と同じ方向）からアンブルタイプ・コネクティングピンを入れてください。
- チェーンの伸び具合や損傷がないかどうか点検してください。伸びたり損傷があった場合には交換してください。チェーンが切れて転倒することがあります。
- 製品を取付ける際は、必ず取扱説明書等に示している指示を守ってください。またその



■使用上の注意

コネクティングピンは図(A)のようにチェーンの進行方向の前側のアウターリンクの穴にセットすることを強くお勧めします。チェーンの強度が図(B)よりも増し、より切れにくくなります。



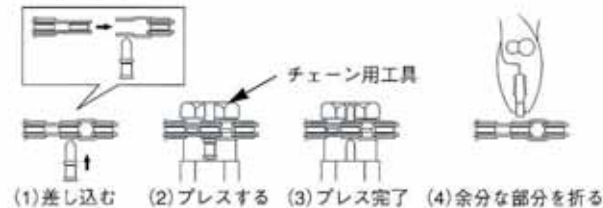
■ご使用方法

ナロータイプチェーン専用コネクティングピン (アンブルタイプ・コネクティングピン)

このチェーンの出荷形態は両側ともアウターリンクです。チェーンを連結するときは、まずどちらかのチェーンを切断してインナーリンクにしてください。

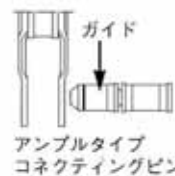


■使用方法



■特長

- アンブルタイプ・コネクティングピンは、より高い連結力を得るため、特殊な形状（ピンの両端が胴部よりも太い）をしています。また、チェーンに差し込みやすいようにガイドがついています。



使用上の注意

連結後、コネクティングピンの両端とリンク面が左右共、平らに揃った状態であることを必ず確認してください。

