

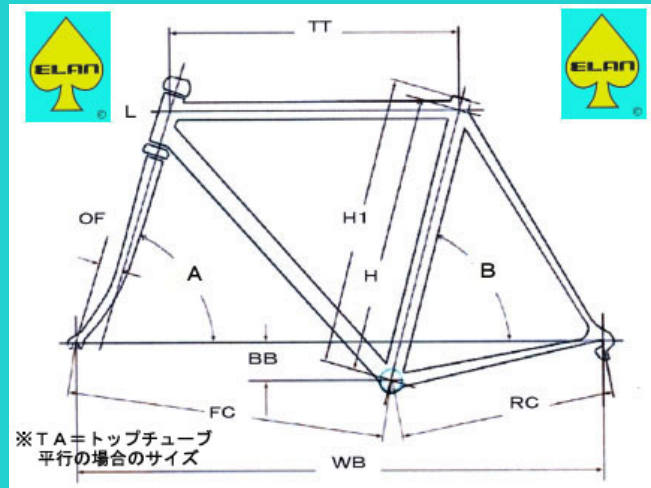


496elan.com

ELAN

©

フレーム「スケルトン表」



《 アルミだよ 》 20インチ ミニベロ

	H1	H	A	B	OF	RC	TT	TA	BB	FC	WB	L
ELAN ミニベロ	440(S)		71	73	40	400	520		+30		1000.4	225
	470(M)		71	73	40	400	530		+30		1003.6	225
	500(L)		71	73	40	400	530		+30		1016.9	245

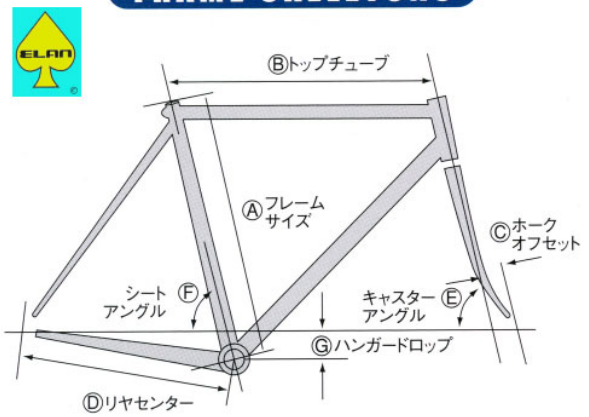
ROAD 《 アルミ「スローピング」 》 ロードフレーム

	H1	H	A	B	OF	RC	TT	TA	BB	FC	WB	L
ELAN ロード	460S		74	72	45	405	508	525			969.4	120
	500S		73	72.5	43	405	525	542			970.1	145

ROAD 《 アルミ「SAGE」 》 最軽量ロードフレーム

	H1	H	A	B	OF	RC	TT	TA	BB	FC	WB	L
ELAN ロード	500	460	74	74	40	405	540		60			110
	510	470	74	74	40	403	545		60			110
	520	480	74	74	40	403	548		67.5			110
	520	480	74	74	40	403	555		67.5			110
	530	490	74	74	40	403	555		67.5			110
	540	500	74	74	40	403	560		67.5			110
	550	510	74	74	40	403	560		67.5			120
	560	520	74	74	40	403	565		67.5			130
	580	540	74	74	40	403	580		67.5			150
	600	560	74	74	40	403	600		67.5			170
	620	580	74	74	40	403	620		67.5			190

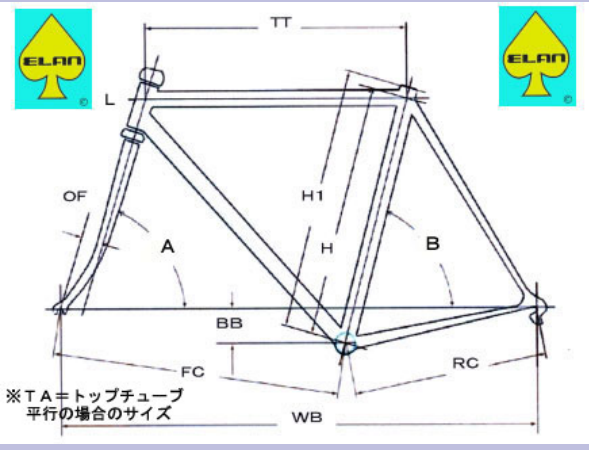
FRAME SKELETONS



【ELAN クロモロード】

496elan.com

A	B	C	D	E	F	G
460	502	60	410	72.0°	76.0°	50
480	515	55	410	72.5°	75.5°	50
500	520	53	410	72.5°	75.5°	60
510	530	53	410	72.5°	75.5°	70
520	532	53	410	72.5°	75.5°	70
530	535	50	410	73.0°	75.5°	70
540	545	50	410	73.0°	75.5°	70
560	560	45	410	73.0°	74.0°	70
580	560	40	410	73.0°	74.0°	70
610	560	40	410	73.0°	74.0°	70



※TA=トップチューブ 平行の場合のサイズ

【COFEX】

アルミ+カーボンROAD 《 COFEXロード 》

	H1	H	A	B	OF	RC	TT	TA	BB	FC	WB	L
ELAN	470	420	72	74.5	43	405	504	520		570	965	120
ロード	520	480	73	74	43	405	528	540		579	974	140